QUARTALSBERICHT

11.01.2023



Carmignac P. EM Debt: Letter from the Fund Manager

Autor/en

Joseph Mouawad

Veröffentlicht am

11. Januar 2023

Länge

4

+9.08%

Carmignac P. EM Debt's performance

in the 4th quarter of 2022 for the FW EUR Share class

+0.45%

Reference indicator's performance

in the 4th quarter of 2022 for JP Morgan GBI – Emerging Markets Global Diversified Composite Unhedged EUR Index

+8.63%

Of outperformance

versus the reference indicator over the period

Carmignac P. EM Debt *gained +9.08% in the fourth quarter of 2022, while its reference indicator[1] was up +0.45%.*

Quarterly Performance Review

The last quarter of 2022 was driven by a recovered confidence in risk following a stabilization of the rates markets. This was driven partly by falling inflation and partly by expectations of an upcoming recession. The US Dollar consequently started to give back its stellar performance of the year.

Other headwinds to EM assets and risk in general have also started to turn. First the Federal reserve started signaling a shift in the speed of tightening given the inflation and growth prospect. China which had stuck to a strict zero covid policy is rushing to abandon that policy and pushing through a stimulus in its property sector. And finally, the war in Ukraine which had created a big shock in food and energy prices has started becoming more localized in eastern Ukraine and the world has adapted to the new reality in terms of commodities supply.

Market wise External debt rallied over 100bps and local debt yields rallied around 50bps while FX was more mixed, certainly rallying vs. USD but not necessarily vs. EUR which was one of the strong currencies in Q4.

In the year we have seen exceptionally negative returns in the EM universe with the EMBIGD benchmark returning -17.8% over 2022 exceeding the previous annual low of 2008 at -12.0%.

EMBIG Index (sovereign external debt index)

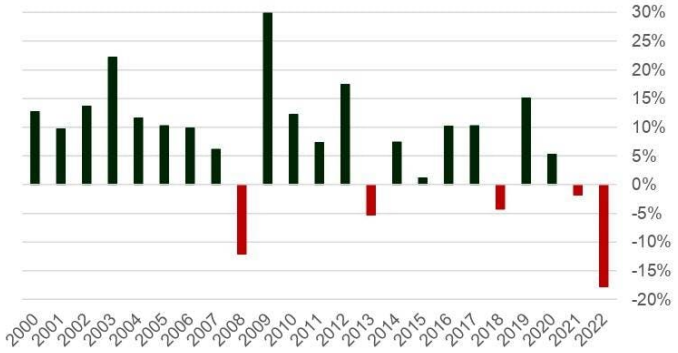

Source: Carmignac, Bloomberg, 30/12/2022

While the GBI-EM (Local Rates) returned the second worse year since the existence of the index at -11.5% vs -14.9% in 2015.

GBI EM EUR Index (sovereign local debt index) - Annual Returns

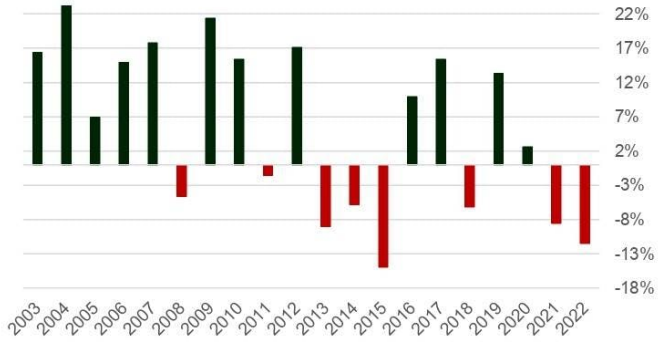

Source: Carmignac, Bloomberg, 30/12/2022

What have we done in this context

Following the rally in the credit bonds we have reduced the fund's exposure to high beta names selling for instance: Angola, Tunisia, Egypt and the Dominican Republic. Meanwhile we increased our allocation of front-end IG credits such as Romania, or Poland Quasi-Sovereigns. We continued to actively manage the overall credit risk via CDS.

In local rates we have reinforced very significantly our long exposure to Brazilian rates following the sell-off in mid-November. We have also continued to be long Hungarian rates which saw a rally following the resolution on the EU funds. More broadly as the global rates environment relaxed from mid-November we added some long rates in Mexico, and Korea while we reduced outperformers such as the Czech and Chilean Rates.

In FX the environment was not as conductive for EM to perform, over the month we retained a large exposure to the CZK thanks to its high carry as well as the credible anchoring of the currency by the central bank, while being highly correlated to EUR.

Outlook for the next months

Looking ahead we expect the main headwinds for EM fixed income to start slowly fading away. First, inflation is expected to keep edging down pushing eventually in Q1 the Federal reserve to pause its rate hiking cycle. China has clearly moved away from zero covid policy and has been injecting stimulus in its property sector which tends to be a key sector for EM globally. And finally, the world is adjusting to the energy and food chock which resulted from the war in Ukraine and will keep adjusting further as we're seeing all across Europe with the LNG terminals and the renewable push.

In that context we will be favouring duration again, mainly in local currency as well as credit in laggards such as central European names. We think that the early hikers remain interesting and in particular Brazil, however some late comers to the hiking cycle are also interesting such as Mexico.

FX is where we see the least upside against the EUR, but we expect the dollar to stay on a downward trend from here.

Sources: Carmignac, Bloomberg, 30/12/2022

Carmignac Portfolio EM Debt

Exploit fixed income opportunities across the entire emerging universe

Discover the fund page

Carmignac Portfolio EM Debt FW EUR Acc

ISIN: LU1623763734

Empfohlene Mindestanlagedauer

Geringstes Risiko Höchstes Risiko

1	2	3*	4	5	6	7

Hauptrisiken des Fonds

RISIKO IN VERBINDUNG MIT SCHWELLENLÄNDERN: Die Bedingungen in Bezug auf die Funktionsweise und die Überwachung der Schwellenländermärkte können sich von den für die großen internationalen Börsenplätze geltenden Standards unterscheiden und Auswirkungen auf die Bewertung der börsennotierten Instrumente haben, in die der Fonds anlegen kann.

ZINSRISIKO: Das Zinsrisiko führt bei einer Veränderung der Zinssätze zu einem Rückgang des Nettoinventarwerts.

WÄHRUNGSRISIKO: Das Währungsrisiko ist mit dem Engagement in einer Währung verbunden, die nicht die Bewertungswährung des Fonds ist.

KREDITRISIKO: Das Kreditrisiko besteht in der Gefahr, dass der Emittent seinen Verpflichtungen nicht nachkommt.

Der Fonds ist mit einem Kapitalverlustrisiko verbunden.

Marketing-Anzeige. Bitte lesen Sie den KID /Prospekt bevor Sie eine endgültige Anlageentscheidung treffen. Dieses Dokument ist für professionelle Kunden bestimmt.

Diese Unterlagen dürfen ohne die vorherige Genehmigung der Verwaltungsgesellschaft weder ganz noch in Auszügen reproduziert werden. Diese Unterlagen stellen weder ein Zeichnungsangebot noch eine Anlageberatung dar. Diese Unterlagen stellen keine buchhalterische, rechtliche oder steuerliche Beratung dar und sollten nicht als solche herangezogen werden. Diese Unterlagen dienen ausschließlich zu Informationszwecken und dürfen nicht zur Beurteilung der Vorzüge einer Anlage in Wertpapieren oder Anteilen, die in diesen Unterlagen genannt werden, oder zu anderen Zwecken herangezogen werden. Die in diesen Unterlagen enthaltenen Informationen können unvollständig sein und ohne vorherige Mitteilung geändert werden. Sie entsprechen dem Stand der Informationen zum Erstellungsdatum der Unterlagen, stammen aus internen sowie externen, von Carmignac als zuverlässig erachteten Quellen und sind unter Umständen unvollständig. Darüber hinaus besteht keine Garantie für die Richtigkeit dieser Informationen. Dementsprechend wird die Richtigkeit und Zuverlässigkeit dieser Informationen nicht gewährleistet und jegliche Haftung im Zusammenhang mit Fehlern und Auslassungen (einschließlich der Haftung gegenüber Personen aufgrund von Nachlässigkeit) wird von Carmignac, dessen Niederlassungen, Mitarbeitern und Vertretern abgelehnt.

Wertentwicklungen der Vergangenheit lassen keine Rückschlüsse auf zukünftige Wertverläufe zu. Wertentwicklung nach Gebühren (keine Berücksichtigung von Ausgabeaufschlägen die durch die Vertriebsstelle erhoben werden können)

Die Rendite von Anteilen, die nicht gegen das Währungsrisiko abgesichert sind, kann infolge von Währungsschwankungen steigen oder fallen.

Die Bezugnahme auf bestimmte Werte oder Finanzinstrumente dient als Beispiel, um bestimmte Werte, die in den Portfolios der Carmignac-Fondspalette enthalten sind bzw. waren, vorzustellen. Hierdurch soll keine Werbung für eine Direktanlage in diesen Instrumenten gemacht werden, und es handelt sich nicht um eine Anlageberatung. Die Verwaltungsgesellschaft unterliegt nicht dem Verbot einer Durchführung von Transaktionen in diesen Instrumenten vor Veröffentlichung der Mitteilung. Die Portfolios der Carmignac-Fondspalette können ohne Vorankündigung geändert werden.

Der Verweis auf ein Ranking oder eine Auszeichnung, ist keine Garantie für die zukünftigen Ergebnisse des OGAW oder des Managers.

Risiko Skala von KID (Basisinformationsblatt). Das Risiko 1 ist nicht eine risikolose Investition. Dieser Indikator kann sich im Laufe der Zeit verändern. Die empfohlene Anlagedauer stellt eine Mindestanlagedauer dar und keine Empfehlung, die Anlage am Ende dieses Zeitraums zu verkaufen.

Morningstar Rating™ : © Morningstar, Inc. Alle Rechte vorbehalten. Die hierin enthaltenen Informationen: sind für Morningstar und/oder ihre Inhalte-Anbieter urheberrechtlich geschützt; dürfen nicht vervielfältigt oder verbreitet werden; und deren Richtigkeit, Vollständigkeit oder Aktualität wird nicht garantiert. Weder Morningstar noch deren Inhalte-Anbieter sind verantwortlich für etwaige Schäden oder Verluste, die aus der Verwendung dieser Informationen entstehen.

Bei der Entscheidung, in den beworbenen Fonds zu investieren, alle Eigenschaften oder Ziele des beworbenen Fonds berücksichtigt werden sollten, wie sie in seinem Prospekt oder in den Informationen beschrieben sind. Der Zugang zu den Fonds kann für bestimmte Personen oder Länder Einschränkungen unterliegen. Diese Unterlagen sind nicht für Personen in Ländern bestimmt, in denen die Unterlagen oder die Bereitstellung dieser Unterlagen (aufgrund der Nationalität oder des Wohnsitzes dieser Person oder aus anderen Gründen) verboten sind. Personen, für die solche Verbote gelten, dürfen nicht auf diese Unterlagen zugreifen. Die Besteuerung ist von den jeweiligen Umständen der betreffenden Person abhängig. Die Fonds sind in Asien, Japan und Nordamerika nicht zum Vertrieb an Privatanleger registriert und sind nicht in Südamerika registriert. Carmignac-Fonds sind in Singapur als eingeschränkte ausländische Fonds registriert (nur für professionelle Anleger). Die Fonds wurden nicht gemäß dem „US Securities Act“ von 1933 registriert. Gemäß der Definition der US-amerikanischen Verordnung „US Regulation S“ und FATCA dürfen die Fonds weder direkt noch indirekt zugunsten oder im Namen einer „US-Person“ angeboten oder verkauft werden. Die Risiken, Gebühren und laufenden Kosten sind in den wesentlichen Anlegerinformationen (Basisinformationsblatt, KID) beschrieben. Die wesentlichen Anlegerinformationen müssen dem Zeichner vor der Zeichnung ausgehändigt werden. Der Zeichner muss die wesentlichen Anlegerinformationen lesen. Anleger können einen teilweisen oder vollständigen Verlust ihres Kapitals erleiden, da das Kapital der Fonds nicht garantiert ist. Die Fonds sind mit dem Risiko eines Kapitalverlusts verbunden. Die Verwaltungsgesellschaft kann den Vertrieb in Ihrem Land jederzeit einstellen.

Carmignac Portfolio bezieht sich auf die Teilfonds der Carmignac Portfolio SICAV, einer Investmentgesellschaft luxemburgischen Rechts, die der OGAW-Richtlinie oder AIFM- Richtlinie entspricht.Bei den Fonds handelt es sich um Investmentfonds in der Form von vertraglich geregeltem Gesamthandseigentum (FCP), die der OGAW-Richtlinie nach französischem Recht entsprechen.

Für Deutschland: Die Prospekte, KID und Jahresberichte des Fonds stehen auf der Website www.carmignac.de zur Verfügung und sind auf Anforderung bei der Verwaltungsgesellschaft bzw. Die Anleger können eine Zusammenfassung ihrer Rechte auf Deutsch unter dem folgenden Link abrufen Absatz 6
Für Osterreich: Die Prospekte, KID und Jahresberichte des Fonds stehen auf der Website www.carmignac.at zur Verfügung und sind auf Anforderung bei der Erste Bank der österreichischen Sparkassen AG OE 01980533/ Produktmanagement Wertpapiere, Petersplatz 7, 1010 Wien, erhältlich. Die Anleger können eine Zusammenfassung ihrer Rechte auf Deutsch unter dem folgenden Link abrufen Absatz.
In der Schweiz: die Prospekte, KID und Jahresberichte stehen auf der Website www.carmignac.ch zur Verfügung und sind bei unserem Vertreter in der Schweiz erhältlich, CACEIS (Switzerland), S.A., Route de Signy 35, CH-1260 Nyon. Die Zahlungsdienst ist die CACEIS Bank, Montrouge, Zweigniederlassung Nyon / Schweiz Route de Signy 35, 1260 Nyon. Die Anleger können eine Zusammenfassung ihrer Rechte auf Deutsch unter dem folgenden Link abrufen Absatz 6.